

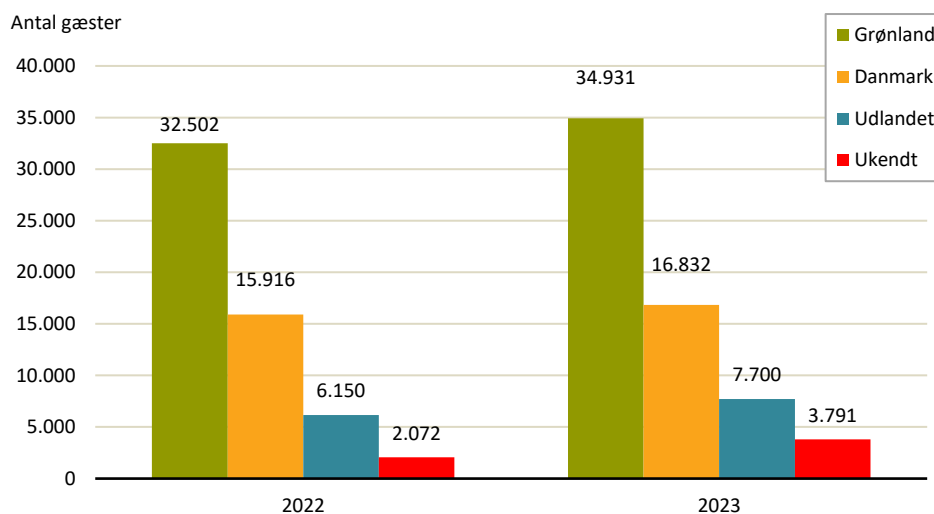
Hotelgæster og overnatninger i 1. halvår af 2023

Resume

Opgørelsen over hotelgæster og overnatninger for 1. halvår af 2023, viste en stigning i antallet af gæster og overnatninger for hele Grønland sammenlignet med 1. halvår i 2022.

I første halvår af 2023 var der i alt 63.254 overnattende gæster og 164.612 overnatninger på de 43 hoteller, vandrerhjemmene og andre indkvarteringer i Grønland, som Grønlands Statistik modtager indberetninger fra. Dette var henholdsvis en stigning i antallet af gæster på 11,7 pct. og 11,9 pct. i antallet af overnatninger sammenlignet med 1. halvår af 2022.

Figur 1. Antal gæster, 1. halvår 2022-2023



Kilder: Grønlands Statistik – se tal i Statistikbanken bank.stat.gl/TUDHOT

Tabel 1. Antal overnattende gæster, 1. halvår 2022-2023

	2022	2023	pct. ændring 2022-2023
Grønland	32.502	34.931	7,5
Danmark	15.916	16.832	5,8
Udlandet	6.150	7.700	25,2
Ukendt	2.072	3.791	83,0
I alt	56.640	63.254	11,7

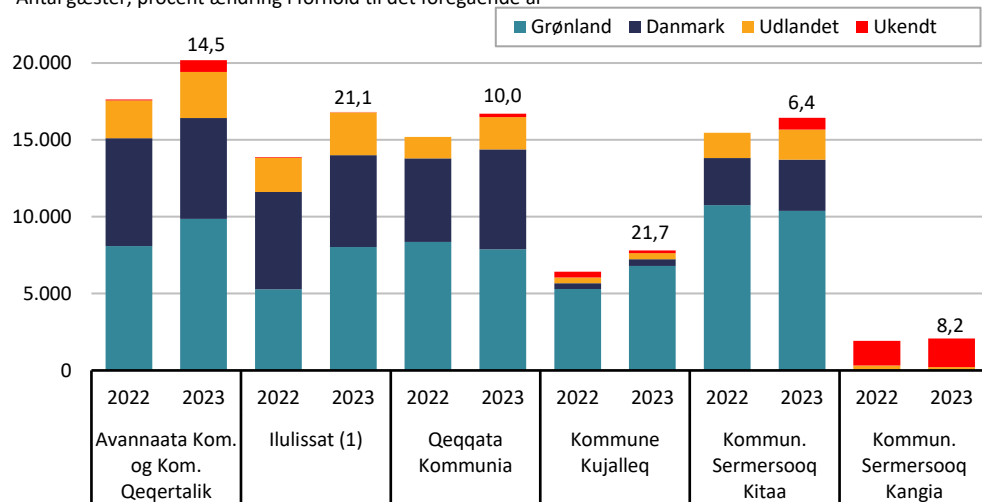
Kilder: Grønlands Statistik – se tal i Statistikbanken i bank.stat.gl/TUDHOT

Antal gæster i 1. halvår 2023

Antallet overnattende gæster steg med 11,7 pct. i 1. halvår af 2023 sammenlignet med samme periode 2022. Den største ændring oplevede Ilulissat med en stigning på 21,1 pct. i antallet af overnattende gæster.

Figur 2. Antal overnattende gæster efter kommune, 1. halvår 2022-2023

Antal gæster, procent ændring i forhold til det foregående år



Kilder: Grønlands Statistik – se tal i Statistikbanken i bank.stat.gl/TUDHOT

(1) Ilulissat indgår også i sum for Avannaata Kommunia og Kommune Qeqertalik område.

Hotelovernatninger

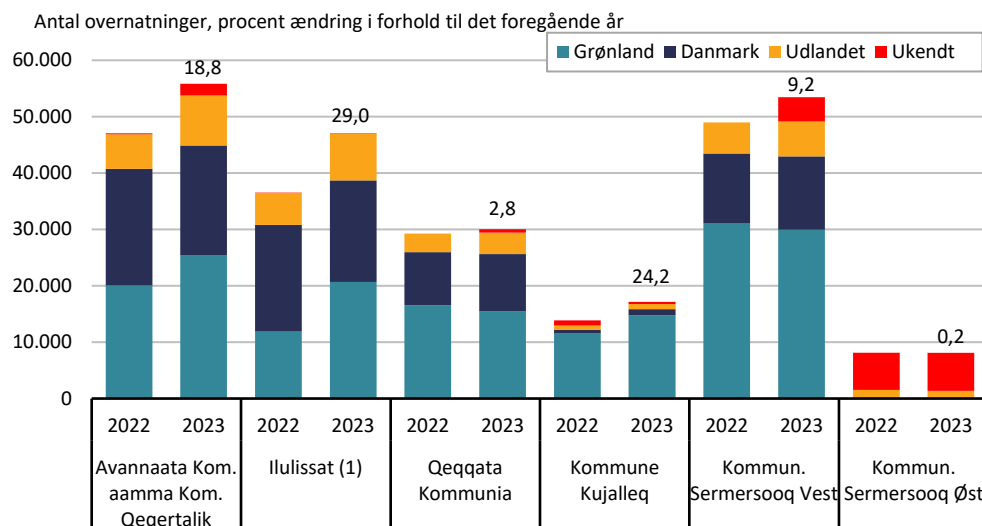
Antallet af hotelovernatninger i 1. halvår steg med 11,9 pct. i 2023 i forhold til samme periode i 2022. Største ændring oplevedes i Ilulissat med en stigning i antallet af hotelovernatninger på 29,0 pct.

Tabel 2. Antal overnatninger, 1. halvår 2022-2023

	2022	2023	pct. ændring 2022-2023
Grønland	79.270	85.663	8,1
Danmark	43.160	43.676	1,2
Udlandet	17.101	21.067	23,2
Ukendt	7.607	14.206	86,7
I alt	147.138	164.612	11,9

Kilder: Grønlands Statistik – se tal i Statistikbanken i bank.stat.gl/TUDHOT

Figur 4. Antal hotelovernatninger efter kommune, 1. halvår 2022-2023



Kilder: Grønlands Statistik – se tal i Statistikbanken i bank.stat.gl/TUDHOT

(1) Ilulissat indgår også i sum for Avannaata Kommuniumia og Kommune Qeqertalik område.

Bemærkninger

Grønlands Statistik modtager løbende data fra de fleste overnatningssteder i Grønland og alle større hoteller. Tallene er foreløbige og kan blive ændret når Grønlands Statistik modtager de manglende indberetninger.

Grønlands Statistik samarbejder med Visit Greenland om at afdække sengekapacitet i hele Grønland. Herunder løbende at gennemgå nye overnatningssteder og hoteller. Andelen af dækket sengekapacitet kan læses i tabel A1.

Tabel A1. Dækket sengekapacitet i 2023

	Avannaata Kom. og Kom. Qeqertalik	Ilulissat (1)	Qeqqata Kommunia	Kommune Kujalleq	Kommun. Sermersooq Vest	Kommun. Sermersooq Øst	Total
Dækket Sengekapacitet	155.244	129.218	91.120	93.044	144.690	12.376	625.692
Samlet sengekapacitet	167.726	133.692	93.538	109.833	149.433	48.351	702.573
Pct dækket	93%	97%	97%	85%	97%	26%	87%

Kilde: Grønlands Statistik og Visit Greenland

Fra og med 2017 bruges kategorien "Ukendt" for gæster med ukendt bopæl. I tidligere dataudgivelser blev gæsterne med ukendt bopæl registreret under "Andre lande".

BEMÆRK – Andel af estimater

På grund af forsinkede indberetninger er ca. 2,3 pct. af gæsterne og 3,8 pct. af overnatningerne estimater, baseret på oplysninger fra samme perioder i 2022.

Signatur forklaring:

- ... Oplysninger foreligger ikke
- .. Oplysninger for usikre til at angives eller diskretionshensyn
- . Tal kan efter sagens natur ikke forekomme
- 0 Mindre end halvdelen af den anvendte enhed
- Nul
- * Foreløbigt eller anslået tal

Eventuel henvendelse
Ane Louise Brandt
E-mail: alob@stat.gl

Turisme

Grønlands Statistik
Postboks 1025 · 3900 Nuuk
Tlf.: +299 34 57 70
www.stat.gl · e-mail: stat@stat.gl

